



RC530NV EH RC630NV EH

REGRUESADORAS
THICKNESSERS
RABOTEUSES



Eje de cuchillas

Silenciosos, reducción de ruido a la mitad. Mayor duración del filo de las cuchillas. Cepillado sin astillas. Optimización del consumo.

Thicknesser cutter block

Silent shafts, noise reduction by half. Longer blade edge life. Chip-free planing. Optimization of consumption.

Arbre équipé

Silencieux, réduit le bruit de moitié. Durée de vie de la lame plus longue. Pas de copeaux. Consommation de carburant optimisée.

Panel de control

Posicionador de altura de trabajo con subida y bajada automática con indicador Led del valor de la altura seleccionada hasta un máximo de 300 mm. Mando selector de velocidad de arrastre, variable de 4 a 16 m/min.

Control panel


Height positioner with automatic raising and lowering, with Led indicator of the value of the selected height up to a maximum of 300 mm. Control command for feeding speed selection, variable from 4 to 16 m / min.

Panneau de commandes

Positionneur de hauteur de travail avec élévation et descente automatiques avec indicateur LED de la valeur de la hauteur sélectionnée jusqu'à un maximum de 300 mm. Commande de sélection de vitesse de traînée, variable de 4 à 16 m / min.



RE410NV EH



Volante

Función de subida y bajada con visualizador numérico para el posicionamiento de la mesa.

Wheel

Raise and lower function with numerical display for positioning the table.

Volant

Fonction de montée et descente avec affichage numérique pour le positionnement de la table.

RE410NV EH RC530NV EH RC630NV EH

Potencia motor	<i>Motor power</i>	<i>Puissance moteur</i>	5,5 HP	7,5 HP	10 HP
Potencia motor avance	<i>Feeding motor power</i>	<i>Puissance moteur d'entraînement</i>	-	3/4 HP	3/4 HP
Potencia motor elevación	<i>Elevation motor power</i>	<i>Puissance moteur de levage</i>	-	0,33 HP	0,33 HP
Ancho de trabajo	<i>Max. Width</i>	<i>Largeur de rabotage</i>	410 mm.	530 mm.	630 mm.
Grueso Mín./Máx.	<i>Min/max.thickness</i>	<i>Hauteur de rabotage min./max.</i>	5/220 mm.	5/300 mm.	5/300 mm.
Velocidad de avance	<i>Feeding speed</i>	<i>Vitesse d'entraînement</i>	7 mts./min.	4/16 mts./min.	4/16 mts./min.
Toma de aspiración	<i>Ø Dust outlet</i>	<i>Ø Sortie d'aspiration</i>	120 mm.	150 mm.	150 mm.
Cuchillas	<i>Knives</i>	<i>Fers</i>	72 (15x15x2,5mm)	88 (15x15x2,5mm)	108 (15x15x2,5mm)
Largo mínimo pieza	<i>Min. Piece length</i>	<i>Longeur min.</i>	186 mm.	280 mm	280 mm
Medidas mesa	<i>Table sizes</i>	<i>Dimensions table</i>	750 x 410 mm.	530 x 1.000mm	630 x 1.050mm
Medidas máquina	<i>Machine dimensions</i>	<i>Dimensios machine</i>	650x800x1000	1100x1100x1300	1100x1200x1300mm
Peso	<i>Weight</i>	<i>Poids</i>	250 kg.	550 kg.	850 kg.