


**T-30-3EF**


Tupi con carro deslizante  
Spindle moulder with sliding table  
Toupie avec chariot coulissant




8 x 12 mm.



Pinzas para freselines Router bits  
spindle Pinces de serrage



Ø Eje 30mm Spindle Ø 30mm.  
Ø Arbre 30mm.



Carro deslizante Sliding table Chariot coulissant

Pantalla digital R.p.m.  
Digital display R.p.m.  
Indicateur digital Tr/min.

**TI-50 AC**

Tupi eje inclinable  
+ carro deslizante  
Tilting spindle moulder  
+ sliding table  
Toupie arbre inclinable  
+ chariot coulissant



Pantalla digital R.p.m.  
Digital display R.p.m. Indicateur digital Tr/min.



Inclinación eje Spindle Tilt Inclinaison arbre

	T-30 3EF	TI-50 AC
Potencia motor Motor power Puissance moteur	2 Hp. (Mono.220V)	4 Hp. (Mono.220V/Trí.380V)
Ø Eje Spindle Ø Arbre	30 mm.	50 mm.
Altura Eje Spindle height Hauteur arbre	110 mm.	100 mm.
Recorrido eje Spindle travel Course arbre	110 mm.	100 mm.
R.p.m. R.p.m. Tr./min.	1.400, 4.000, 6.000, 8.000	1.800, 3.000, 6.000, 9.000
Inclinación eje Spindle tilt Inclinaison arbre	-	-5° / 45°
Medidas mesa Table dimensions Dimensions table	600 x 400 mm.	360 x 1.000 mm.
Ø Máx. Herramientas Max. Tool Ø Ø Max. outils	150 mm.	180-200 mm.
Ø Toma aspiración Dust inlet Ø Ø Buse d'aspiration	100 mm.	100 mm.
Recorrido carro Sliding table travel Course chariot	600 mm.	1.020 mm.
Medidas mesa carro Sliding table dimensions Dimensions table chariot	1.000 x 218 mm.	1.010 x 240 mm.
Extension mesa carro Sliding table extension Ralonge table chariot	-	240 x 300 mm.
	600 x 900 x 1.100 mm.	1.020 x 850 x 1.300 mm.
	110 kg.	200 Kg.