




RE-410 NV

Regrueso
Thicknesser
Raboteuse

RE-410 NV

Potencia motor Motor power Puissance moteur	4 Hp. (Mono.220V)
Ancho de trabajo Max. width Largeur de coupe	410 mm.
Grueso mín/máx. Min/max. thickness	
Hauteur de rabotage min/max.	5/220 mm.
Largo mínimo pieza Min. piece lenght Longueur min.	186 mm.
Nº Cuchillas Knives Nº Nº Fers	410 x 30 x 3 mm.
R.p.m. R.p.m. Tr./min.	4.200
Velocidad de avance Feeding speed Vitesse d'avance	7 m./min.
Medidas mesa Table dimensions Dimension table	750 x 410 mm.
Ø Toma de aspiración Dust inlet Ø Buse d'aspiration	120 mm.

 650 x 800 x 1.000 mm.  250 Kg.



Volante
Función de subida y bajada con visualizador numérico para el posicionamiento de la mesa.
Wheel
Raise and lower function with numerical display for positioning the table.
Volant
Fonction de montée et descente avec affichage numérique pour le positionnement de la table.



Eje de cuchillas
Equipada con un porta cuchillas de 97 mm. de diámetro y 4.200 R.p.m. con 3 cuchillas estándar. Pasada máxima 5 mm.
Thicknesser cutter block
Equipped with a Ø97 mm blade holder and 4,200 R.p.m. with 3 standard blades. Maximum pass 5 mm.
Arbre équipé
Équipé d'un porte-lame de 97 mm. de diamètre et 4200 tr / min avec 3 lames standard. Passe maximale 5 mm.


SIERRA DE MARQUETERÍA SCROLL SAW SCIE À CHANTOURNER

SM-400

Sierra de marquetería
Scroll saw
Scie à chantourner





Hoja de sierra Band saw Lame de scie



Inclinación y toma de aspiración Tilt and dust inlet Buse d'aspiration inclination

SM-400

Potencia motor Motor power Puissance moteur	90-125 W
Altura de corte Cutting height Hauteur de coupe	50 mm.
Longitud sierra Saw lenght Longueur lame de scie	133 mm.
Velocidad de corte Cutting speed Vitesse de coupe	400-1600 rpm
Medidas mesa Table dimensions Dimension table	410 x 250 mm.
Escote Throat Ouverture de coupe	405 mm.
Ø Toma de aspiración Dust inlet Ø Buse d'aspiration	32 mm.

 630 x 300 x 310 mm.  13 Kg.